



ELEKTRO STIMULATIVNA TERAPIJA

PRIRUČNIK ZA KORIŠTENJE

ELEKTRO STIMULACIJSKOG SUSTAVA S 2 ELEKTRODE ILI
DVOSTRUKOG ELEKTRO STIMULACIJSKOG SUSTAVA S 4 ELEKTRODE

ISO STANDARD 13485
FM STANDARD 864445



Registracija u kanadskom
zdravstvenom sustavu kao
terapeutski uređaj pod
brojem **83410 DHMM CE**



Zamislite život s
manje napetosti



Sadržaj

| | |
|---------------------------------------------------------------------------|----|
| Klinička studija..... | 3 |
| Uvod..... | 4 |
| Mjere opreza..... | 5 |
| Jedinstveno djelovanje masažera..... | 6 |
| Osnovni dijelovi uređaja..... | 7 |
| Upute za rad..... | 8 |
| Opis načina rada..... | 10 |
| Održavanje uređaja..... | 11 |
| Održavanje prijanjajućih pločica (elektroda) | |
| Čišćenje prijanjajućih pločica (elektroda) | |
| Čuvanje prijanjajućih pločica (elektroda) | |
| Zamjena prijanjajućih pločica (elektroda) | |
| Jamstvo na uređaj je godinu dana (ispisano na računu) | 14 |
| Dodaci: | |
| A. Rješavanje mogućih problema s uređajem | 15 |
| B. Tehnička specifikacija..... | 16 |
| C. Služba za korisnike | 17 |
| Pošaljite nam Vaša iskustva pri korištenju masažnog sustava Dr. Hoa | 18 |

Klinička studija

Klinička studija je potvrdila slijedeće učinke nakon 20 minuta tretmana elektro stimulacijskim sustavom Dr. Hoa:

1. značajno se smanjuju akutni i kronični bolovi u mišićima
2. dramatično se smanjuje napetost mišića
3. tijekom i nakon tretmana povećava se opskrbljenost kisikom
4. povećava se pokretljivost vrata i donjeg dijela leđa
5. povećava se mišićna snaga gornjeg dijela tijela i donjeg dijela leđa.

Tvrтка koja je smanjila troškove zahvaljujući primjeni elektro stimulacijskog sustava Dr. Hoa

Kuntz Electroplating Inc. (KEI), jedan od vodećih proizvođača autodijelova, proveo je analizu kako može uštedjeti na troškovima bolovanja i izdataka za liječenje korištenjem masažnog sustava Dr. Hoa. Rezultati analize su pokazali da sustav Dr. Hoa ispunjava četiri glavna cilja akcije:

1. brzo i učinkovito smanjenje bolova
2. smanjenje troškova za zdravstvo
3. brži oporavak kod povreda na radu ili povreda izazvanih stresom
4. značajno smanjenje bolovanja.

U razdoblju od 9 mjeseci tvrtka je uštedjela oko \$45.000 zbog nižih troškova liječenja i veće produktivnosti.

Za više detalja o ovome posjetite našu internetsku stranicu www.bestsellertv.com

Uvod



Čestitamo na kupnji Vašeg novog ELEKTRO STIMULIRAJUĆEG SUSTAVA DR. HOA. Donijeli ste jednu vrlo mudru i važnu odluku za samostalno provođenje terapije i liječenja. Mnogo ljudi je ostalo ugodno iznenađeno učinkovitošću ovog tehnološki naprednog uređaja. I Vi ćete otkriti kako se može ostvariti bolja kvaliteta života s manje mišićne napetosti.

SUSTAV DR. HOA je tako jednostavan za korištenje a ipak tako djelotvoran.

U samo 4 koraka postići ćete olakšanje:

1. Prijanjajuće gel pločice (elektrode) namjestite na bolno mjesto ili tamo gdje osjećate napetost
2. Uključite uređaj
3. Odaberite način (*mode*) masaže
4. Podesite intenzitet stimulacije. Udobno se namjestite i uživajte u djelotvornoj masaži.

„Pokušali smo razviti jedinstven, djelotvoran uređaj koji pomaže ljudima da postignu bolju kvalitetu života. Ovom prilikom želio bih posebno zahvaliti našim klijentima, korisnicima naših uređaja i želimo im dati svu podršku za pravilnu primjenu naših proizvoda.

Vaše primjedbe i iskustva o djelotvornosti proizvoda su nam uvijek dragocjene i dalje ćemo nastojati održati našu tradiciju da nudimo kvalitetne proizvode po prihvatljivoj cijeni. Ovu knjižicu pripremili smo vodeći računa o Vašim interesima. Nadamo se da će ona poslužiti kao dobar vodič iz kojeg ćete naučiti o svim prednostima novog sustava Dr. Hoa.

Ako imate nekih dodatnih pitanja ili Vam je potrebna pomoć u vezi primjene, molimo obratite se našoj Službi za korisnike na broj telefona: 052-431-155

Srdačno Vaši, u zdravlju i sreći!

Dr. Michael Ho

Specijalist za bolesti kralježnice

Važne mjere opreza

Kada koristite bilo kakve električne uređaje za stimulaciju mišića moraju se provoditi nužne mjere opreza kao što su:

1. **NEMOJTE** stavljati prijanjajuće gel pločice (elektrode) na slijedeća mjesta na tijelu:
 - Područja na grudima blizu ili preko srca
 - Na oči
 - Otvorene rane ili mjesta gdje je nedavno obavljena kirurška intervencija
 - Tumore
 - Prednju stranu vrata
 - Frakture ili lomove
2. Iako ne postoje dokazi o štetnosti električnih uređaja za stimulaciju, nije dokazano da je sigurno koristiti uređaj za neke pojedinačne grupe ljudi pa se stoga preporučuje konzultacija s liječnikom. Slijedeće grupe ljudi **NE BI SMJELE** koristiti bilo koju vrstu električnih uređaja za stimulaciju mišića:
 - Dojenčad ili mala djeca
 - Trudnice
 - Ljudi s ugrađenim pacemakerom
 - Bolesnici s epilepsijom (zapravo je siguran za korištenje ali nehotični pokret mišića mogao bi izazvati strah).
3. **NEMOJTE** koristiti električni uređaj za stimulaciju mišića ako ste intoksicirani ili ste pod utjecajem alkohola ili droge. No, SUSTAV DR. HOA slobodno se koristi i ako se uzimaju prepisani lijekovi ili dodaci prehrani.
4. Prestanite koristiti SUSTAV DR. HOA ako osjetite neku nelagodu ili stanja kao što je vrtoglavica i/ili mučnina, ili ako osjetite da se vaše stanje pogoršava; tada se svakako posavjetujte sa svojim liječnikom prije ponovnog korištenja uređaja.
5. **NIKADA** nemojte koristiti sigurnosne igle ili druge metalne predmete da biste pričvrstili prijanjajuće pločice (elektrode) na željeno mjesto.
6. **NEMOJTE** sami pokušavati popraviti uređaj ili ga otvarati.
7. SUSTAV DR. HOA niti dio uređaja ne smiju se uroniti u vodu ili drugu tekućinu.
8. Kada ne koristite uređaj, pohranite ga zajedno s elektrodama i pločicama u njegovu kutiju namijenjenu za tu svrhu.
9. Kada se masažni sustav koristi u prisutnosti djece treba uvijek paziti da slučajno ne dođe do nezgode (gušenja žicama).
10. Ako se pločica masažera stavi vrlo blizu metalnog implantata može se stvoriti osjećaj bockanja. Najbolje je namjestiti pločicu oko 2,5 cm dalje od implantata.

Odlike sustava

- SUSTAV se odlikuje brzim djelovanjem. Iako reakcija na mišićnu stimulaciju varira od pojedinca do pojedinca, većina korisnika tvrdi da osjećaju pozitivne rezultate već nakon deset do dvadeset minuta primjene.
- Nema nikakvih negativnih popratnih pojava jer se ne uzimaju nikakve tablete ili kemijske supstance. Sustav Dr. Hoa je siguran za dugotrajnu primjenu. Može se sigurno koristiti i tijekom uzimanja lijekova.
- Uređaj je prenosiv. Možete ga nositi u džepu dok putujete i istovremeno se masirati gdje god vam odgovara.
- Cjenovno je vrlo prihvatljiv. S ovim sustavom uštedjet ćete vrijeme i novac.
- Osjetit ćete poboljšanje funkcionalnosti i uživanja u životu.
- Ovaj sustav je vrlo jednostavan za korištenje. Dijelovi sustava visoke tehnologije programiraju i automatski upravljaju većinom funkcija, ali njegova primjena je vrlo jednostavna i funkcionalna.
- Budite odgovorni. Sa SUSTAVOM DR. HOA možete kontrolirati svoje zdravlje i biti u dobroj formi.
- Pomozite i drugima. Svi na ovaj ili onaj način patimo od napetosti mišića, a sada i Vi možete pomoći drugima da si pomognu. Bolovi u mišićima mogu biti kronični ili akutni. Svi, bez obzira mladi ili stari, trebaju pomoć pri olakšavanju boli i napetosti i sigurno će Vam biti zahvalni kada dobiju zdravlje na dar.
- Sustav može biti uvijek pri ruci. Uvijek je tu kada ga trebate; 24 sata dnevno, svaki dan. Možete ga koristiti kada god želite.
- Sustav je vrlo djelotvoran. Elektro stimulirajući sustav Dr. Hoa postiže izvanredne terapijske rezultate i kada drugi tretmani ili terapije zakažu. Napredni mikročip odašilje višestruke električne terapijske valove kroz elektrode. Ti terapijski, elektronički valovi stimuliraju na način da se postiže kombinacija tehnike dubinske masaže mišića i različitih pokretanja mišića. Rezultat toga je smanjenje mišićne napetosti.

Dijelovi sustava

OSNOVNI DIJELOVI ELEKTRO STIMULACIJSKOG SUSTAVA S 4 ELEKTRODE



1. utikač uređaja
2. ON/OFF (uključen / isključen) podešivač intenziteta masiranja
3. biranje načina (moda) 12 masažnih tehnika: A, B, C
4. indikator za biranje dužine masiranja: 20, 30, 40 minuta
5. prijanjajuće gel pločice - elektrode

Upute za rad

1. KORAK

U poleđinu kutije sustava stavite alkalne „AAA“ baterije.

Umetnite električni kabel u utičnicu na vrhu uređaja, pritisnite ga do kraja.

2. KORAK

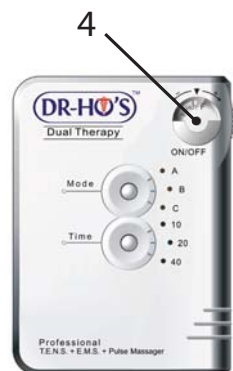
Kod prvog korištenja uređaja pažljivo odlijepite zaštitnu foliju sa prijanjajućih pločica. Provjerite je li koža na tim mjestima očišćena od masnoće i kreme.

3. KORAK

Pričvrstite dvije prijanjajuće gel pločice (elektrode) na mjesto na tijelu koje je potrebno tretirati. Pogledajte savjete Dr. Hoa u ilustracijama kako i na koja mjesta staviti pločice.

4. KORAK

Okrenite brojčanik na vrhu uređaja vrlo polako u desno, u smjeru kretanja kazaljke na satu, dok se ne čuje 'klik'. Nakon toga nastavite okretati polako da biste pojačali intenzitet masaže dok ne osjetite olakšavajuću stimulaciju mišića.



Preporučujemo Vam da intenzitet povećavate polako dok ne osjetite vibriranje mišića koje tretirate i njihovu ugodnu kontrakciju. Koristite uređaj koliko god dugo i često želite bez bojazni o pretjeranoj primjeni.

5. KORAK

Uređaj je unaprijed tvornički podešen za rad kroz deset minuta u *modu* za masiranje. Da biste promijenili *modu* rada, jednostavno **pritisnite** gumb za određivanje načina rada (*moda*) dok se ne pojavi željeni odabir *moda*. Sustav Dr. Hoa nudi jedinstvenu kombinaciju masaže i stimulacije mišića: odaberite način koji Vam najviše paše da biste postigli željeni tretman. Odabir načina rada rijetko je ograničen na samo jedan *mod*. Zavisno od Vašeg stanja i područja kojeg želite tretirati, dobro je napraviti program tretmana koji se može sastojati od kombinacije dva ili više načina radi postizanja boljeg učinka.

6. KORAK

SUSTAV DR. HOA ima naprednu elektroniku i programiran je da se ugasi automatski nakon što prođe odabrano trajanje masaže od 10, 20 ili 40 minuta. Ako želite prekinuti masažu prije isteka tog intervala, tada ručno isključite uređaj; ako ga želite ponovno uključiti nakon što programirano vrijeme istekne, tada ugasite intenzitet na gumbu za intenzitet, pa stisnite gumb za vrijeme trajanja kako biste ponovno uključili uređaj.

7. KORAK

Uvijek spremite elektrode s gel pločicama u njihovu kutiju tako da prijanjajuća strana pločica bude okrenuta prema dolje u svom pretincu.

NAPOMENA:

Nemojte ostavljati prijanjajuće pločice na drugoj površini osim u njihovoj kutiji jer bi se inače na njima nakupila prljavština i prašina pa bi izgubile svojstvo prijanjanja. Isto se može dogoditi ako ostanu izložene na zraku jer će se gel osušiti i neće se moći zalijepiti.



Opis načina (moda) rada

Navedeni dijagram predstavlja općeniti vodič za korištenje uređaja. Preporučujemo Vam da u početku eksperimentirate tako da koristite sva tri načina rada. Jedan način ili kombinacija načina koji Vam pružaju optimalnu stimulaciju mišića i olakšanje bolnog stanja je najprikladniji za Vaše trenutno stanje. Nema nikakvih bojazni o prekomjernom korištenju uređaja. Samo podesite intenzitet za svaki od načina (*moda*) rada.

1. Intenzitet treba podesiti na razinu na kojoj osjećate određenu vibraciju i nehotično pokretanje mišića ali tako da imate osjećaj ugone. Tretman ne bi smio i ne treba biti bolan.
2. Vrijeme tretmana trebalo bi biti najmanje 10 do 20 minuta, međutim možete se masirati koliko god želite.
3. Učestalost tretiranja trebala bi biti jednom do tri puta dnevno, ali to možete činiti i više puta ako želite. Kronični problemi zahtijevat će češće i duže tretmane.

Način (*mode*) masaže br. 1 (umjerena tehnika)

Kod tog načina masaže imat ćete osjećaj kao da Vam maser palcem i dlanom mijesi mišiće, tapka prstima, lagano stišće i nježno udara.

Ovaj način je dobra mješavina dubinske i umirujuće masaže. Većina korisnika najviše voli upravo ovaj način.

Način (*mode*) masaže br. 2 (tehnika snažne masaže)

Kod ovog načina masaže imat ćete osjećaj intenzivnijeg bubnjanja, udaranja, titranja i trešnje. Može se opisati kao duboko penetrirajuća masaža.

Način (*mode*) masaže br. 3 (nježna tehnika)

Kod tog načina masaže imat ćete osjećaj kao da Vam maser stišće mišiće, podiže ih a onda pusti. To je vrlo nježna umirujuća masaža s povremenim nježnim vibracijama, vrlo pogodno za masažu lica i drugih osjetljivih područja.


Održavanje uređaja

Sustav Dr. Hoa opremljen je dijelovima koji predstavljaju rješenja visoke tehnologije. Od elektroda i žica do prijanjajućih pločica, ovaj uređaj je spreman za pružanje maksimalno djelotvorne masaže i olakšanje boli.

Da ne bi došlo do korozije nemojte uranjati u vodu dijelove ili cijeli masažni sustav. Isto tako nije dobro držati uređaj na direktnom suncu ili u vlažnom prostoru, npr. kupaonici.

Nakon korištenja uvijek ugassite uređaj i spremite elektrode s prijanjajućim pločicama u njihovu kutiju na način da su pločice okrenute licem prema dolje. Tako treba pospremiti uređaj i kada se ne koristi.

Nemojte ostavljati prijanjajuće pločice na drugom mjestu jer će se na njih nalijepiti nečistoća i prašina pa više neće imati svojstvo prijanjanja.



Sustav Dr. Hoa je dizajniran za dugotrajno korištenje, zato pazite da Vam uređaj ne bi ispao iz ruke i polomio se.

Održavanje prijanjajućih pločica (elektroda)

Nakon 70 do 100 korištenja prijanjajuće pločice treba zamijeniti novima da bi se opet postigao maksimalni učinak mišićne terapije. Nove zamjenjive pločice mogu se nabaviti kod lokalnog distributera. Da biste osigurali da se prijanjajuće gel pločice fino zalijepe za kožu na mjestu tretiranja, navlažite ih malo vodom ako osjetite da su suhe i da Vas koža malo pecka. Pločice se ovlažuju tako da se prst umoči u malo vode i njime se navlaži gel pločica.

Kako biste što više produžili vijek trajanja gel pločica, nemojte nikako:

1. prati gel pločice sapunom pod mlazom vode
2. spojiti pločice jednu na drugu kada ih spremate
3. stavljati pločice na bilo koju drugu površinu osim u njihovu kutiju.

Bilo kojim od gore navedenih postupaka oštetili biste gel pločice i one bi postale neupotrebljive.

Važna napomena

Naše nove zamjenjive elektrode imaju gel pločice koje su trajno zalijepljene. One su učinkovitije, vrlo ugodne i lake za održavanje.

Zavisno od karakteristika vaše kože, pločice s gelom mogu se koristiti između 70 i 100 puta. Međutim, opetovano korištenje dovodi do toga da se gelirana površina osuši i više nije ljepljiva pa to može izazvati bockanje na koži tijekom rada. Kada se to dogodi malo navlažite pločice vodom. Jednostavno uronite prst u vodu i njime prijedite preko pločice da se ovlaži, pričekajte 30 sekundi i gel pločice će se ponovno moći zalijepiti za kožu.

Kada ih ne koristite, gel pločice moraju se čuvati u njihovoj kutiji.

Nakon dužeg vremena gel na pločicama će se istrošiti. Nakon 70 do 100 korištenja pločica one će izgubiti sposobnost prijanjanja pa ih treba zamijeniti novima. S novim elektrodama i gel pločicama Vaš uređaj će opet biti maksimalno djelotvoran i ugodan za korištenje.


Zamjenske elektrode s gel pločicama možete naručiti pozivom na broj telefona 052-431-155

Čuvanje gel pločica

Kada ne koristite gel pločice spremite ih u za to namijenjenu kutiju.

NAPOMENA:

Nemojte ostavljati prijanjajuće pločice na drugoj površini osim u njihovoj kutiji jer bi se inače na njima nakupila prljavština i prašina pa bi izgubile svojstvo prijanjanja. Isto se može dogoditi ako ostanu izložene na zraku jer će se gel osušiti i neće se moći zalijepiti.



KONTRAINDIKACIJE

Ovaj uređaj za stimulaciju mišića ne smiju koristiti osobe s ugrađenim srčanim pacemakerom, ugrađenim defibrilatorima ili drugim ugrađenim metalnim ili elektronskim uređajima.

Upozorenja:

- (a) Nisu poznati učinci vrlo dugotrajne elektro-stimulacije.
- (b) Stimulacija se ne smije primijeniti na prednjem dijelu i sa strane vrata. Stimulacija na tim dijelovima mogla bi izazvati jaki spazam mišića ili izazvati poteškoće u disanju ili negativne popratne pojave na ritam rada srca ili krvni tlak.
- (c) Stimulaciju mišića ne smije se primijeniti preko grudnog koša jer bi električne stimulacije mogle uzrokovati poremećaje u ritmu rada srca. Elektrode se ne smiju stavljati preko glave niti na suprotne strane glave.
- (d) Nije poznat utjecaj stimulacije na mozak pa zato nikako nije preporučljivo da se elektrode stavljaju preko glave niti na suprotne strane glave.
- (e) Elektrode se primjenjuju samo na normalnu, čistu kožu na kojoj nije bilo intervencija. Elektrode se ne smiju stavljati na otvorene rane ili natekla mjesta, na inficirana ili upaljena područja ili na puknuća kože ili žila. Na primjer ne smiju se stavljati kod upale vena, tromboflebitisa, proširenih vena, itd.
- (f) Elektrode se ne smiju stavljati na mjesta ili u blizini kancerogenih lezija.
- (g) Uređaj za masažu ne smije se koristiti u kadi ili pri tuširanju.
- (h) Ovaj uređaj ne smije se koristiti dok se spava.

Mjere opreza:

- (a) Nije utvrđeno je li mišićnu stimulaciju sigurno provoditi tijekom trudnoće.
- (b) Osobe sa suspektnim ili dijagnosticiranim srčanim problemima trebale bi voditi računa o posebnim mjerama opreza.
- (c) Posebne mjere opreza trebalo bi provoditi i u slijedećim okolnostima:
 - 1. kod osoba kod kojih se javlja tendencija da nakon povreda ili fraktura imaju unutarnje krvarenje;
 - 2. nakon kirurških intervencija kada bi mišićna stimulacija mogla ugroziti proces zacjeljenja
 - 3. stimulacija preko uterusa tijekom menstruacije ili trudnoće
 - 4. na područjima kože koja nemaju normalan osjet.
- (d) Neke osobe mogu osjetiti iritaciju kože ili preosjetljivost zbog elektrostimulacije ili zbog provodljivog medija – gela.
- (e) Ovaj uređaj mora se čuvati van dohvata djece.
- (f) Ovaj uređaj mora se koristiti sa žicama, elektrodama i drugim priborom koje isporučuje i preporučuje proizvođač.
- (g) Prenosivi masažni sustav ne bi se smio koristiti tijekom vožnje, rada za strojem ili tijekom neke druge aktivnosti kako korisnik ne bi došao u opasnost od moguće ozljede.

Oslobađanje od odgovornosti: Masažni sustav Dr. Hoa nije dizajniran da bi dijagnosticirao, tretirao ili liječio bilo koju bolest. Ako patite od neke bolesti, molimo konzultirajte svog liječnika radi točne dijagnoze i liječenja.

Dodatak A: Rješavanje mogućih problema s uređajem

| PROBLEM | UZROK | RJEŠENJE |
|--------------------------------------------------------------------------------------------------------------------------------------------------------|-----------------------------------------------------------------------------------|---------------------------------------------------------------------------------------------------------------------|
| Osjećaj stimulacije jači je na jednoj pločici. | To je normalno. Različiti dijelovi tijela različito će reagirati. | Ne treba ništa poduzimati. Provjerite jesu li pločice vlažne i imaju li dobar kontakt. |
| Tijekom stimulacije na koži se javlja osjećaj bolnog peckanja, ili stimulacija postaje slabija. | Prijanjajuće pločice nisu dobro zalijepljene na kožu ili su previše suhe. | Navlažite gel pločice prema navedenim uputama. Pazite da su pločice dobro zalijepljene na koži dok traje masaža. |
| Upaljene su sve tri lampice. | Znak da je baterija slaba. | Zamijenite baterije. Koristite samo alkalne baterije. |
| Kada se uključi dovod struje dvije lampice za određivanje vremena masaže gore istovremeno, ali se ne upali lampica na indikatoru načina (moda) masaže. | | Pritisnite tipku za određivanje vremena masaže da se uređaj ponovno pokrene. |
| Uključe se lampice na indikatorima za način i vrijeme trajanja masaže, ali nema nikakve električne stimulacije preko pločica. | Nema dobrog kontakta između žica do jedinice i/ili do elektroda. | Ponovno čvrsto utisnite žicu u utičnicu uređaja i provjerite spoj elektroda. |
| Uključi se gumb za uključivanje uređaja ali lampica ne svijetli. | Vjerojatno su krivo stavljene baterije. | Ponovno stavite baterije. |
| Prijanjajuće gel pločice se ne zalijepe na kožu kako bi trebalo iako su očišćene i navlažene. | Gel pločice treba zamijeniti novima. | Nabavite novi set gel pločica kod svog distributera i zamijenite stare. Pogledajte upute za održavanje gel pločica. |
| Nema odgovarajućih rezultata stimulacije mišića. | Niste koristili uređaj dovoljno dugo ili često. Nemojte ležati dok masirate vrat. | Koristite masažni sustav Dr. Hoa 20-30 minuta 3-6 puta dnevno. |

Nove gel pločice možete naručiti kod svog zastupnika proizvođača Dr. Hoa na broj telefona 052-431-155

Dodatak B: Tehnička specifikacija

Radni oblik valova: višestruki terapijski pulsirajući valovi

Raspon frekvencije: 1,0 – 250 Hz varijabilno

Izlazni napon: (+) (-) 130 vdc

Napajanje: Alkalne baterije 2AAA, 1,5V

Potrošnja: oko 200 mW

Vrijeme trajanja masaže: 10 / 20 minuta

Način (mode) masaže: 1, 2, 3

Vraćanje polariteta: automatski putem mikrokomputora

DIMENZIJE

Širina 78 mm

Dužina 78 mm

Promjer: 19 mm

Težina 85 g.

Dodatak C



SUSTAV DR. HOA – SLUŽBA ZA KORISNIKE DR-HO'S MUSCLE THERAPY – CUSTOMER SERVICE

Mediacom d.o.o.

1) telefon: 052-431-155

2) internet stranica: www.bestsellertv.com

3) e-mail: mediacom@bestsellertv.com

4) fax: 052-427-720

BONUS

**Hvala što ste kupili
MASAŽNI SUSTAV
DR. HOA !**

Ukoliko imate priču o uspješnoj primjeni uređaja i zadovoljavajućim rezultatima, biti će nam drago da je čujemo od vas. Vaša iskustva će pomoći drugima ali će pomoći i nama pri razvoju budućih proizvoda.

Pišite nam o rezultatima korištenja uređaja a mi ćemo Vam odobriti određeni popust na kupnju bilo kojeg drugog proizvoda Dr. Hoa.

Neki od elemenata koji bi trebali biti obuhvaćeni u Vašem opisu korištenja masažnog sustava:

- Koja stanja ste tretirali: npr. glavobolju, bol u vratu, bol u donjem dijelu leđa, tenziju mišića ili drugo.
- Koliko dugo patite od tih problema?
- Koliko brzo ste osjetili olakšanje?
- Koje odlike masažnog uređaja su vam se najviše svidjele?
- Koja poboljšanja biste željeli postići?
- Kako biste ocijenili Vaše stanje nakon korištenja masažnog sustava Dr. Hoa?
- Kako dugo koristite masažni sustav Dr. Hoa?
- Da li je masažni sustav Dr. Hoa jednostavan i siguran za korištenje?

Važna napomena

ZA PRVO KORIŠTENJE UREĐAJA

1. Pročitajte upute za pravilno namještanje prijanjajućih gel pločica (elektroda)
2. Prije stavljanja pločica (elektroda) očistite kožu od masnoće ili kreme; s gel pločica (elektroda) skinite zaštitnu foliju a onda ih nalijepite na kožu.

ZA DUGOTRAJNO I MAKSIMALNO UČINKOVITO KORIŠTENJE ELEKTRO STIMULATORA

- Koristite samo AAA 1,5V alkalne baterije za jednokratnu uporabu. Nikako koristiti baterije za punjenje.
- Zamijenite gel pločice (elektrode) novima nakon 70 do 100 upotreba.
- Ako vam se čini da je stimulacija mišića preslaba:
 - a) provjerite baterije
 - b) provjerite stanje gel pločica i slijedite uputu o održavanju pod brojem 2.
- Nove elektrode s gel pločicama možete naručiti kod lokalnog distributera.
- Ako imate bilo kakvih dodatnih pitanja obratite se Službi za korisnike na broj: 052-431-155
- Prije upotrebe kronični bolesnici bi se trebali konzultirati sa svojim liječnikom.



ELEKTRO STIMULATIVNA TERAPIJA



Oslobađanje od odgovornosti: Elektro stimulirajući sustav Dr. Hoa nije dizajniran da bi dijagnosticirao, tretirao ili liječio bilo koju bolest. Ako patite od neke bolesti, molimo konzultirajte svog liječnika radi točne dijagnoze i liječenja.

Za sva ostala pitanja slobodno se obratite našoj službi za korisnike na broj telefona: 052-431-155.

www.bestsellertv.com